

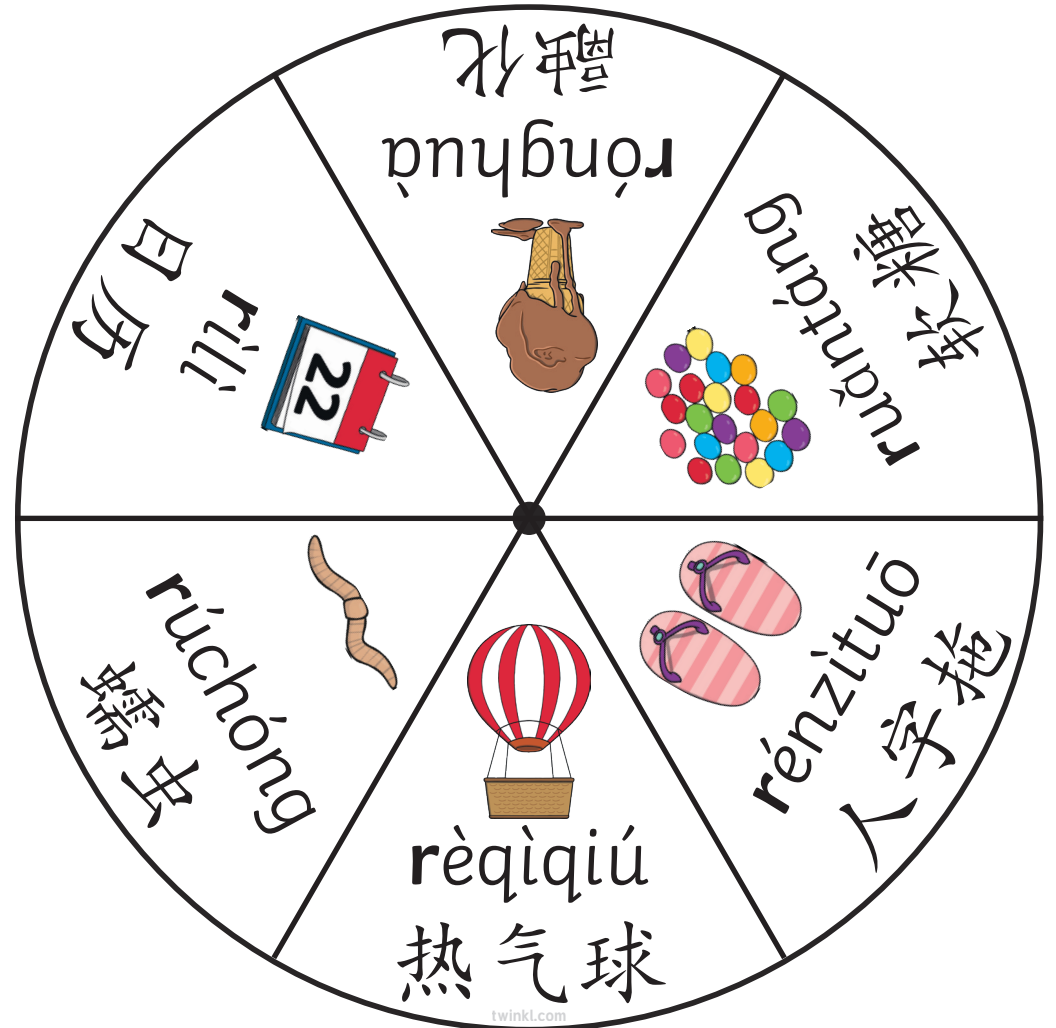
汉语拼音声母 r, y, w 转盘

用剪刀将以下两个转盘分别剪下来，将顶部转盘放置在底部转盘上，然后用铆钉等工具将两个转盘从正中间钉在一起，确保两个转盘可以自由转动。使用铆钉时请在成年人协助下完成。（有条件的可以为转盘进行塑膜后使用）

旋转顶部转盘，正确朗读转盘中出现的词汇。



顶部转盘



底部转盘

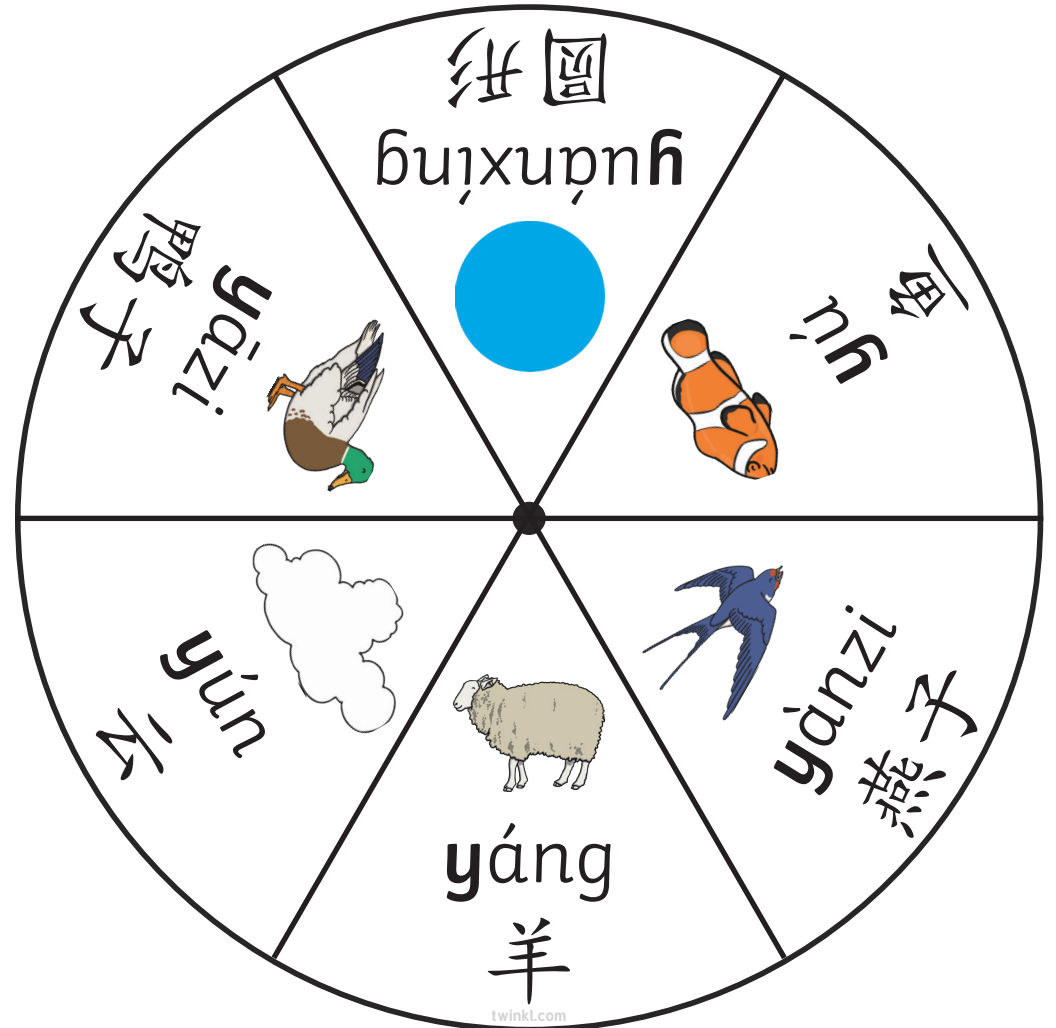
汉语拼音声母 r, y, w 转盘

用剪刀将以下两个转盘分别剪下来，将顶部转盘放置在底部转盘上，然后用铆钉等工具将两个转盘从正中间钉在一起，确保两个转盘可以自由转动。使用铆钉时请在成年人协助下完成。（有条件的可以为转盘进行塑膜后使用）

旋转顶部转盘，正确朗读转盘中出现的词汇。



顶部转盘



底部转盘

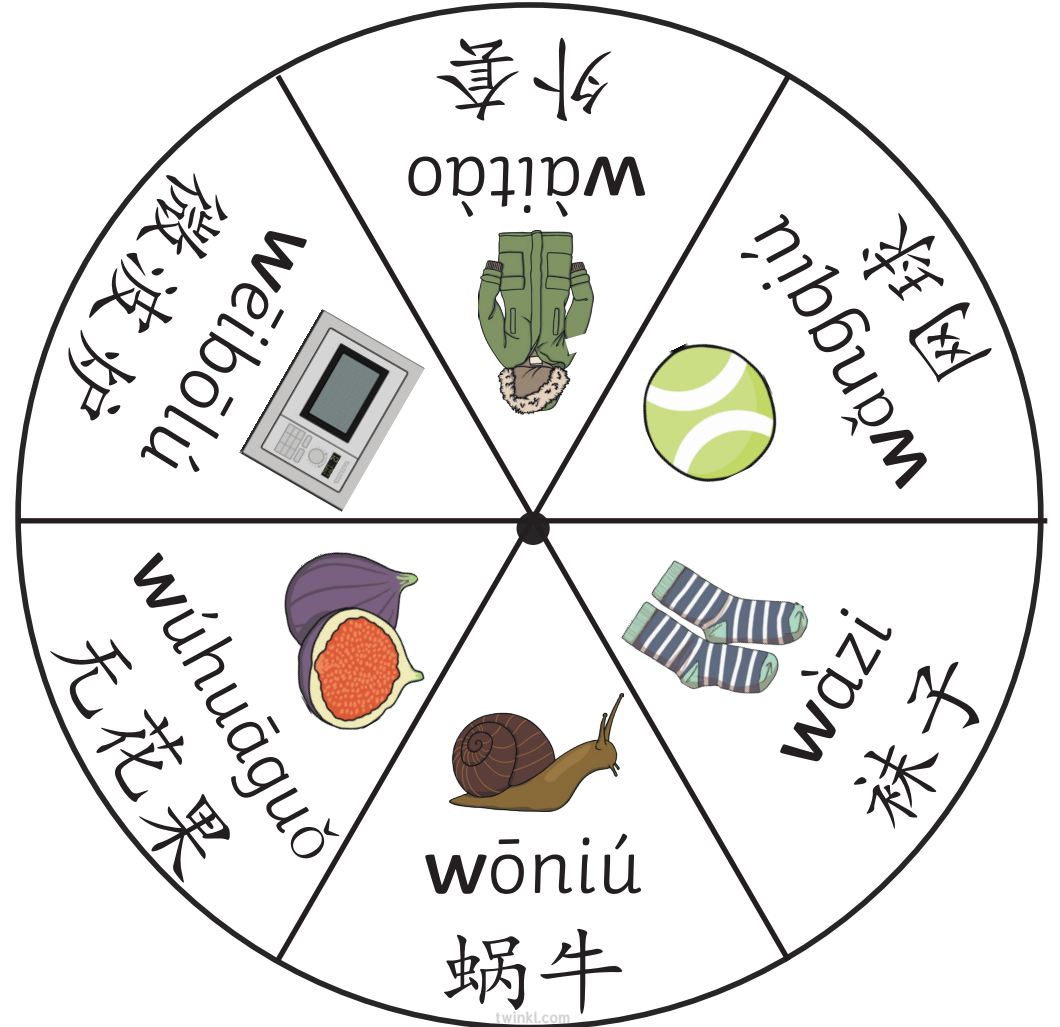
汉语拼音声母 r, y, w 转盘

用剪刀将以下两个转盘分别剪下来，将顶部转盘放置在底部转盘上，然后用铆钉等工具将两个转盘从正中间钉在一起，确保两个转盘可以自由转动。使用铆钉时请在成年人协助下完成。（有条件的可以为转盘进行塑膜后使用）

旋转顶部转盘，正确朗读转盘中出现的词汇。



顶部转盘



底部转盘