



部首和偏旁 练习册(二)



写一写。在方框中写出部首，并补充完最后的字。

rén zì tóu
人字头

人




sǎn

伞

lì dāo páng
立刀旁

刂




xiāo

肖

jīn zì páng
金字旁

钅




dīng

丁

shí zì páng
食字旁

饣



fàn

反

把部首和偏旁组成一个字，写在格子里。



写一写。在方框中写出部首，并补充完最后的字。

huǒ zì páng
火字旁

火

dēng

丁

mù zì páng
木字旁

木

zhī

支

rì zì páng
日字旁

日

míng

月

xīn zì dǐ
心字底

心

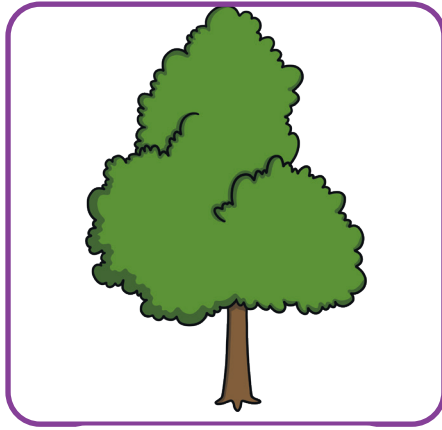
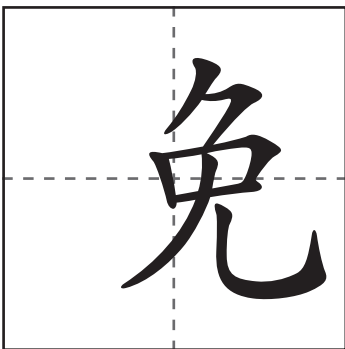
xiǎng

相


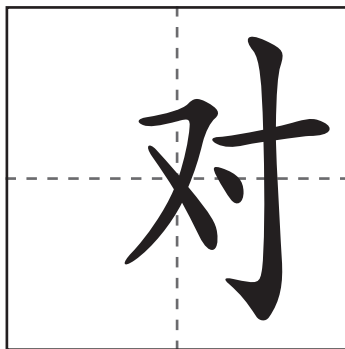
填一填。




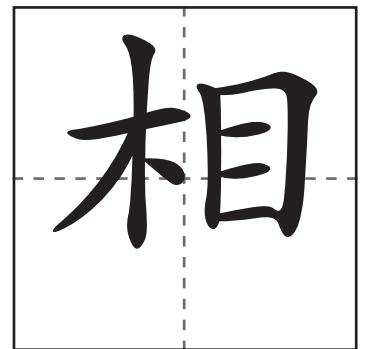
wǎn



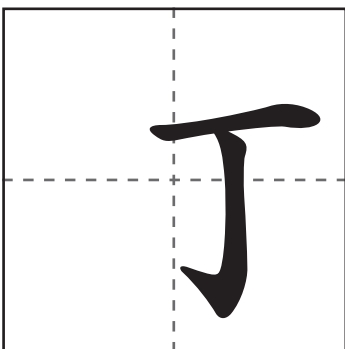
shù



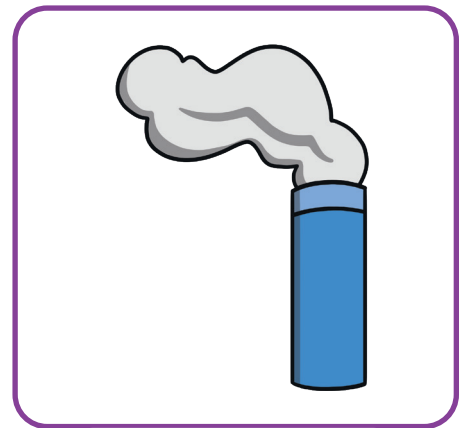
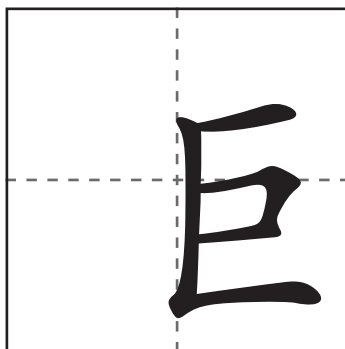
xiǎng



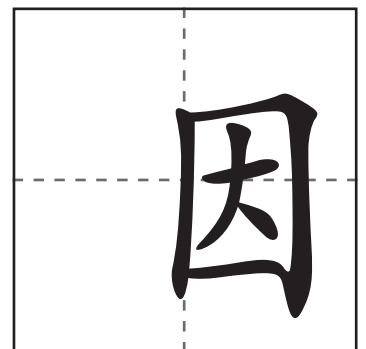
dēng



guì



yān



写一写。在方框中写出部首，并补充完最后的字。

mù zì páng
目字旁

目

yǎn

艮

mǐ zì páng
米字旁

米

liáng

良

zhú zì tóu
竹字头

竹

gān

干

zú zì páng
足字旁

足

pǎo

包

观察每个字的部首，根据指示涂上颜色。

目



米



扌



足



眠

粉

笔

趴

眼

蹲

笑

路

粒

第



糕

睛

写一写。在方框中写出部首，并补充完最后的字。

fù zǐ tóu
父子头



父



yé
卩

yuè zì páng
月字旁



月



liǎn
亼

sì diǎn dǐ
四点底



灬



diǎn
占

chóng zì páng
虫字旁

虫



wén
文

观察以下文字，并填写在正确的空格里。

爸

焦

脑

蚂

肚

爷

蚁

点

父

月

心

虫

把相同部首的字涂上颜色。

针

饱

镇

镜

想

念

忘

热

伞

爷

盒

合

饭

粽

料

糖

笑

篮


蓝

笼


看图猜部首。并圈出正确的部首。



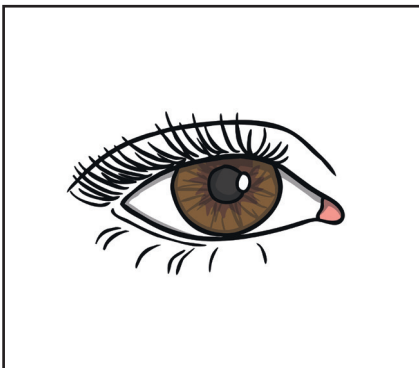
竹 父




心 小




个 虫




日 目




木 米



リ 火



月 日



父 人



金 火

观察文字，把正确的部首圈一圈。

燕

灬 心

腿

目 月

暗

日 目

爸

父 父

铁

火 钅

忘

心 灬

剥

钅 刀

粽

木 米

棕

钅 木

跌

足 虫

蝶

虫 钅

烧

钅 火