

PROGRESSIVE

A1

DÉBUTANT

مرجع زبان ایرانیان

VOCABULAIRE
PROGRESSIF
DU FRANÇAIS

CORRIGÉS

3^e édition
+ 250 nouveaux tests
en ligne

Claire Miquel
irlanguage



A1

DÉBUTANT

Claire Miquel

irlanguage

VOCABULAIRE PROGRESSIF DU FRANÇAIS

3^e édition
+ 250 nouveaux tests
en ligne

CORRIGÉS

مرجع زبان ایرانیان

این مجموعه با لوگوی مرجع زبان ایرانیان
به صورت نشر بر خط و حامل به ثبت رسیده است.
کپی برداری از آن خلاف شرع، قانون و اخلاق است و شامل پیگرد خواهد شد.

CLE
INTERNATIONAL

www.cle-inter.com



SOMMAIRE

1	LES USAGES – LA POLITESSE	5
2	LA FAMILLE – LES PÉRIODES DE LA VIE	6
3	L'AMOUR – LES ÉMOTIONS	6
4	LE CARACTÈRE	7
5	LA COMMUNICATION	8
6	LE CORPS – LES MOUVEMENTS	8
7	LA SANTÉ	9
8	LA DESCRIPTION PHYSIQUE	10
9	LES VÊTEMENTS – LES COULEURS	11
10	LA MAISON – LE LOGEMENT	12
11	LES ACTIVITÉS QUOTIDIENNES	13
12	LES PRODUITS ALIMENTAIRES – LES COMMERCES	14
13	FAIRE LES COURSES	15
14	LA CUISINE – LES REPAS	16
15	LE TEMPS QUI PASSE	17
16	L'ÉCOLE – L'ENSEIGNEMENT	18
17	LES PROFESSIONS	18
18	LA TECHNOLOGIE – LES MÉDIAS	19
19	L'ARGENT – LA BANQUE	19
20	LA POSTE – LES SERVICES – L'ADMINISTRATION	20
21	LA GÉOGRAPHIE – LA FRANCOPHONIE	20
22	LA MÉTÉO	22
23	L'ENVIRONNEMENT	22
24	LES DIRECTIONS	24
25	LES TRANSPORTS	24
26	LE TOURISME – LES VOYAGES – LES VACANCES	25
27	LES LOISIRS – LES SPORTS – LES JEUX	26
28	LES ARTS – LES SPECTACLES	26
	ACTIVITÉS COMMUNICATIVES	27

Chapitre 1 Les usages – la politesse

Exercices p. 7

1. 1. Bonjour – Bonjour – Ça va – Bien – toi – Ça va
2. Au revoir – tout à l'heure
2. 1. c – 2. a, d – 3. e – 4. f – 5. a, b, d – 6. a
3. 1. tu, tu – 2. vous, vous – 3. tu, tu – 4. tu, tu – 5. tu, tu – 6. vous, vous
4. 1. V – 2. F – 3. F – 4. V – 5. F – 6. V – 7. F

Exercices p. 9

1. 1. présente – 2. embrasse – 3. fait – 4. plaisir – 5. connais – 6. Assieds –
7. prie – 8. serre
2. 1. a – 2. b – 3. b – 4. a
3. 1. Tu connais Quentin ? – 2. Bonsoir, madame ! – 3. Je vous présente
Monsieur Fortin. – 4. Entre / Entrez ! Ça me fait plaisir de te / vous voir ! –
5. Je peux prendre votre manteau ?

Exercices p. 11

1. 1. b – 2. d – 3. a – 4. c
2. 1. a – 2. a – 3. b – 4. b – 5. b – 6. a
3. 1. Ah, je suis content(e) pour toi/vous ! – 2. Tous mes vœux de bonheur /
Toutes mes félicitations ! – 3. Oh, mon/ma pauvre ! – 4. Toutes
mes félicitations ! – 5. Oh c'est affreux, je suis désolé(e) pour vous ! –
6. Bravo, mon/ma chéri(e) !
4. 1. Bien, merci, et toi ? – 2. Je vous en prie ! – 3. Bien sûr ! Voilà ! –
4. Tous mes vœux de bonheur ! – 5. Je t'en / vous prie, ce n'est pas grave ! –
6. Enchanté(e), madame ! – 7. De rien !

Exercices p. 13

1. 1. Bon anniversaire ! – 2. Bonnes vacances ! – 3. Bonne soirée ! –
4. Bonne chance ! – 5. Bonne nuit, dors bien ! – 6. Bon voyage !
2. 1. e – 2. d – 3. f – 4. g – 5. a – 6. c – 7. b
3. 1. b – 2. a – 3. b – 4. a – 5. b – 6. a
4. 1. Madame, vous voulez vous asseoir ? / Je vous en prie, madame !
— Oh, merci, mademoiselle, c'est très gentil ! — Je vous en prie, madame,
c'est normal. – 2. Oh, excusez-moi, monsieur ! Je suis vraiment désolée !
— Ce n'est pas grave / ce n'est rien, madame...

Chapitre 2 La famille – les périodes de la vie

Exercices p. 15

- 1 1. la tante – 2. la cousine – 3. la fille – 4. la nièce – 5. la belle-sœur – 6. la femme – 7. la belle-fille – 8. la petite-fille
- 2 2. Marc – 3. Félix – 4. Victor – 5. Nicolas – 6. Denis – 7. Félix – 8. Véronique.
- 3 1. petit-fils – 2. fille – 3. beau-père – 4. tante – 5. sœur – 6. belle-sœur – 7. oncle
- 4 2. son père – 3. sa grand-mère – 4. son oncle – 5. son grand-père – 6. sa tante

Exercices p. 17

- 1 1. un adulte – 2. un bébé – 3. un adolescent – 4. un petit garçon – 5. une personne âgée – 6. une jeune femme.
- 2 bébé – enfance – naissance – adolescent – L'adolescence – adulte
- 3 1. mariée (2 fois) – 2. enfants, garçon, fille – 3. âge, a – 4. petits-enfants, fils, filles – 5. ont – 6. petites-filles – 7. jeune

Chapitre 3 L'amour – les émotions

Exercices p. 19

- 1 1. célibataire – 2. relation – 3. amoureuse, amoureuse – 4. ensemble, pris
- 2 1. de – 2. relation – 3. vivent – 4. en couple – 5. se marier – 6. mariée – 7. une grande passion.
- 3 1. e – 2. b – 3. k – 4. f – 5. c – 6. j – 7. a – 8. h – 9. g – 10. l – 11. i – 12. d

Exercices p. 21

- 1 1. b – 2. a – 3. a – 4. a – 5. b – 6. a – 7. b
- 2 1. V – 2. F – 3. F – 4. V – 5. F – 6. F
- 3 (*réponse possible*) 1. Arthur rencontre Fanny chez des amis. Très vite, ils tombent amoureux. Ils prennent un appartement ensemble, puis décident de se marier. Ils organisent un grand mariage, avec tous leurs amis. Fanny porte une superbe robe de mariée ! – 2. Deux ans plus tard, ils ont leur premier bébé, une petite fille qui s'appelle Manon. Quatre ans après, vient un petit garçon, Théo. – 3. Au bout de 10 ans, Arthur et Fanny se disputent de plus en plus. Ils décident de se séparer. Les enfants vivent avec Fanny, mais Arthur, qui reste seul, les voit tous les week-ends et toutes les vacances.

Exercices p. 23

1. e – 2. d – 3. a – 4. c – 5. b
2. surprise – heureuse – en colère – chagrin – peur – ri – content
3. 1. heureuse, rencontré – 2. relation – 3. quittée, triste – 4. surprise, amoureux – 5. jaloux, malheureuse – 6. passion

Chapitre 4 Le caractère

Exercices p. 25

1. 1. a – 2. b – 3. a – 4. a – 5. a – 6. b
2. (*Réponse possible*) 1. Thibaud n'est pas très sympa. Il a l'air timide, il est probablement sérieux, mais les gens ne l'aiment pas... – 2. Anaïs est très sympa, mais assez nerveuse. Elle est très bavarde, mais les gens l'aiment bien.
3. 1. d – 2. e – 3. g – 4. a – 5. f – 6. c – 7. b
4. 2. réservé – 3. sympa – 4. chouette, sérieux – 6. adorable, caractère, optimiste

Exercices p. 27

1. 1. bête – 2. gentil – 3. froide – 4. prétentieux – 5. hypocrite – 6. sérieuse / travailleuse
2. 1. intolérant – 2. généreuse – 3. franche – 4. prétentieux – 5. méchant – 6. sociable
3. 1. l'intelligence – 2. la générosité – 3. l'impatience – 4. la culture – 5. la modestie – 6. l'hypocrisie – 7. la paresse
4. (*Réponse possible*) Emmanuelle est hypocrite. Elle semble très gentille, mais en réalité, elle est méchante et malhonnête. Elle n'est pas très intelligente et tout le monde la déteste !
5. (*Réponse possible*) Flore est une très bonne amie. Elle est adorable. Elle est plutôt optimiste, elle a bon caractère. Comme elle est très sociable, tout le monde l'aime bien. Quelquefois, elle est vraiment trop bavarde ! Mais ce n'est pas grave, c'est quelqu'un de vraiment généreux.
6. (*Réponse possible*) — Alors, monsieur, quels sont vos points forts ?
— Je crois que je suis d'abord quelqu'un de calme et de sociable. Je peux travailler facilement en équipe, car j'écoute bien les autres et je donne mon opinion facilement. — Vous n'avez pas de défauts ? — Bien sûr que si ! Parfois, je travaille trop ! Je suis assez perfectionniste, vous voyez...

Chapitre 5 La communication

Exercices p. 29

- 1 1. pose – 2. fait – 3. réponds – 4. avons – 5. veut
- 2 explique, parlent, prononciation, posent, demandent, signification, traduit, répondre
- 3 1. mensonges – 2. demandé, dit – 3. pose, répondre – 4. traduction – 5. signification, veut – 6. parle, accent

Exercices p. 31

- 1 1. a, c – 2. a, b – 3. b, c – 4. a, c – 5. a, c – 6. b, c
- 2 1. c – 2. e – 3. d – 4. a – 5. b
- 3 1. V – 2. F – 3. F – 4. V – 5. V – 6. F
- 4 (*Réponses possibles*) 1. Je trouve que c'est un livre extraordinaire ! – 2. Ah non, je suis désolé(e), vendredi soir, je suis déjà pris(e) ! – 3. Ça m'est égal, j'adore ces deux tartes ! – 4. Non, je ne suis pas d'accord avec vous, je trouve ce film assez banal. – 5. Oui, je veux bien ! / Non merci !

Exercices p. 33

- 1 1. b, d, a, c – 2. a, c, b
- 2 1. Bonjour, c'est Claire, à l'appareil ! – 2. Un instant, s'il vous plaît ! / Ne quittez pas ! – 3. Vous pouvez me donner vos coordonnées ? – 4. C'est de la part de qui ? – 5. Est-ce que je peux prendre un message ? / Vous voulez laisser un message ? – 6. Est-ce que je pourrais parler à / Je voudrais parler à...
- 3 1. accepte, refuse – 2. pose, réponds à – 3. explique, raconte, dit – 4. laisse, prend – 5. pense, croit, dit, trouve
- 4 joindre – proposer – invité – pris – envoyé – répondu

Chapitre 6 Le corps – les mouvements

Exercices p. 35

- 1 **Horizontalement** : ventre – bras – doigt – main – joue – tête – pied
Verticalement : jambe – peau – dos – oreille – nez – bouche – cheveux





- 2 1. les yeux – 2. les oreilles – 3. la bouche, les dents et les mains ! – 4. le nez – 5. les mains – 6. les jambes, les pieds.
- 3 1. muscles – 2. mains – 3. nez – 4. bouche – 5. cheveux – 6. jambes
- 4 1. V – 2. F – 3. V – 4. F – 5. V – 6. F

Exercices p. 37

- 1 **Mouvement** : Asseyez-vous ! – Il se lève – Levez-vous ! – Assieds-toi ! – Il s'assied à côté de moi.
Posture : Elle est debout dans la rue – Ils sont assis à une terrasse de café – Il est assis à table.
- 2 1. e – 2. c – 3. d – 4. a – 5. b
- 3 1. pose – 2. entre – 3. sort – 4. emmène – 5. enlève – 6. lance – 7. apporte
- 4 1. les jambes, les pieds – 2. les mains, les doigts – 3. les pieds – 4. les fesses – 5. les jambes, les pieds.

Chapitre 7 La santé

Exercices p. 39

- 1 1. elle est fatiguée, crevée, elle n'est pas en forme – 2. je vais mal – 3. il a une mauvaise vue – 4. il entend mal, il est presque sourd – 5. il est guéri
- 2 1. c – 2. d – 3. e – 4. a – 5. b
- 3 (*Réponses possibles*) 1. Elle ne va pas bien. Elle a mal à la tête et au ventre. Elle a l'air très fatiguée. Ce n'est peut-être pas grave, mais elle doit aller chez le médecin. – 2. Camille a la grippe : elle est dans son lit, elle est enrhumée, elle a mal à la gorge. Le médecin lui donne un traitement. Elle doit prendre des médicaments. – 3. Maintenant, elle va mieux. Le médecin a bien soigné Camille, elle est guérie. Elle a l'air en forme.

- 4 2. malade – 3. as – 4. rhume, mal, tête – 5. médecin – 6. traitement – 7. médicaments – 8. aller

Exercices p. 41

- 1 1. accident – 2. ambulance – 3. blessés – 4. blessés, morts – 5. hôpital – 6. chirurgiens
- 2 (Réponses possibles) 1. Le petit garçon a eu un accident. Il est tombé et il s'est cassé le bras ! – 2. La dame s'est blessée à la jambe (elle s'est écorché la jambe). Ça saigne, alors elle va mettre de l'alcool (pour désinfecter), puis elle va mettre un pansement. Ce n'est pas grave !
- 3 1. blessé, malade, enrhumé – 2. mal à la gorge, la grippe, de la fièvre – 3. en forme, en bonne santé – 4. bien, chez le médecin, mal, mieux – 5. un médicament, des pastilles, des vitamines – 6. une bonne vue, un rhume, une maladie grave.
- 4 1. V – 2. F – 3. V – 4. F – 5. F – 6. F

Chapitre 8 La description physique

Exercices p. 43

- 1 1. petit – 2. laid – 3. ronde – 4. maigri – 5. jeune
- 2 1. b – 2. a – 3. a – 4. b – 5. b – 6. a
- 3 1. d – 2. e – 3. f – 4. a – 5. g – 6. b – 7. c
- 4 1. Combien, mesure, mesure – 2. âge, a – 3. pris, faire – 4. grossit, mince – 5. ressemble – 6. laid

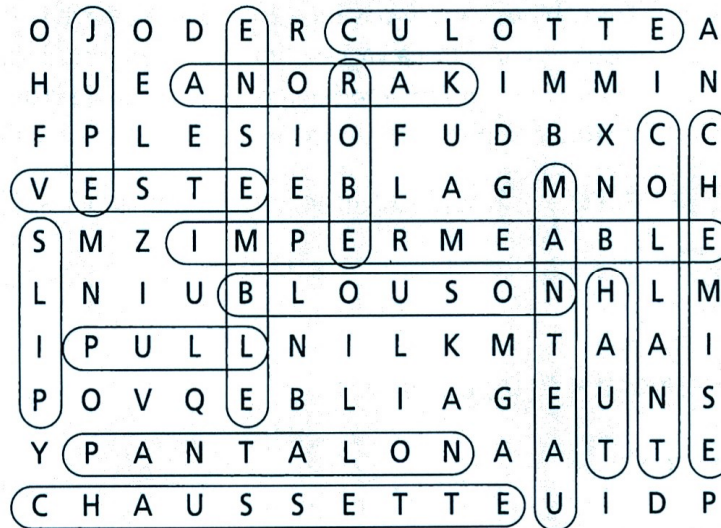
Exercices p. 45

- 1 1. C'est une grande blonde aux yeux gris – 2. un petit brun – 3. une belle rousse aux yeux verts – 4. un beau blond aux yeux bleus – 5. un petit roux – 6. un grand brun
- 2 1. marron – 2. courts – 3. yeux – 4. longs – 5. gris – 6. roux
- 3 1. roux – 2. jolis – 3. grands – 4. yeux – 5. petits – 6. lunettes
- 4 (Réponses possibles) 1. C'est une belle jeune femme noire aux yeux marron. Elle est mince. Elle a les cheveux courts et frisés. – 2. C'est un homme assez petit et plutôt rond. Il a une soixantaine d'années. Il a les cheveux gris, une barbe grise aussi et les yeux bleus.
- 5 (Réponses possibles) 1. Je suis un grand brun aux yeux gris. Je ne suis pas mince, mais pas gros non plus. J'ai les cheveux très courts et raides. – 2. Ma meilleure amie est une jolie brune aux yeux verts. Elle est ronde, elle a les cheveux mi-longs et raides, avec une frange.

Chapitre 9 Les vêtements – les couleurs

Exercices p. 47

- 1** **Horizontalement :** culotte – anorak – veste – imperméable – blouson – pull – pantalon – chaussette
Verticalement : slip – jupe – ensemble – robe – manteau – haut – collant – chemise



- 2** 1. costume – 2. short – 3. jupe – 4. chemise – 5. pyjama – 6. maillot de bain – 7. anorak
- 3** 1. un tailleur – 2. un slip – 3. à la mode – 4. un imperméable – 5. vêtement – 6. haut – 7. manteau
- 4** (Pour l'auteur !)
Normales : 1, 4, 6, 7
Étranges : 2, 3, 5, 8

Exercices p. 49

- 1** 1. d – 2. e – 3. f – 4. b – 5. c – 6. a
- 2** 1. est démodé – 2. me déshabille – 3. est mal habillé – 4. me change – 5. enlève
- 3** 1. habiller – 2. mettre, haut – 3. chaussures – 4. talons – 5. bijoux – 6. boucles, bracelet, broche, bague – 7. écharpe – 8. soie
- 4** (Réponses possibles) 1. Ce monsieur est en costume-cravate. Il porte un costume vert foncé, une chemise blanche et une cravate vert clair. Il a une ceinture marron et des chaussures de la même couleur. Au poignet, on voit une montre en or. – 2. La jeune fille est en jean bleu. Elle porte un haut bleu ciel et des bottes noires à talons hauts. Elle tient un sac rose. Elle a des lunettes de soleil et des boucles d'oreilles en argent.

Exercices p. 51

- 1** (Réponses possibles) 1. Une dame aux cheveux châtons entre dans la boutique. Elle porte une jupe rouge et un haut gris foncé. Elle a des chaussures rouges et un sac à main noir. Elle montre un pantalon vert qui se trouve dans la vitrine. Elle fait une taille 40. — « Bonjour, madame. Est-ce que je peux essayer le pantalon vert qui est dans la vitrine ? — Oui, madame, quelle taille faites-vous ? — Je fais du 40. — Voilà, madame. Les cabines sont là-bas ! » — 2. La dame essaye le pantalon, mais il est trop petit. — « Alors, ça va ? — Non, pas vraiment, il est trop petit. Est-ce que vous avez le même modèle en 42 ? — Oui, je crois. » — 3. La vendeuse a trouvé le pantalon en taille 42. « Voici le même modèle, en 42. »
- 2** 1. faites – 2. suis – 3. va – 4. essayer – 5. habilles – 6. reste, changer – 7. avez
- 3** 1. a – 2. b, c – 3. a, b – 4. a, b – 5. b – 6. a, c

Chapitre 10 La maison – le logement

Exercices p. 53

- 1** 1. la chambre – 2. le garage – 3. une clé – 4. la salle à manger – 5. le salon – 6. la salle de bains
- 2** 1. balcon – 2. cave – 3. chambre – 4. cuisine – 5. fenêtre – 6. garage
- 3** 1. couloir – 2. chambre – 3. toit – 4. cuisine – 5. jardin – 6. cuisine – 7. sol
- 4** 1. F – 2. V – 3. F – 4. F ! – 5. F – 6. V – 7. F
- 5** rez-de-chaussée – cave – garage – salle de séjour – fenêtres – jardin – chambres – salles de bains – cuisine

Exercices p. 55

- 1** 1. le réveil – 2. tableaux – 3. évier – 4. chaises – 5. table basse – 6. coussins
- 2** 1. fauteuil – 2. évier – 3. étagère – 4. table – 5. frigo – 6. placard – 7. lit
- 3** 1. F – 2. F – 3. V – 4. F – 5. V – 6. V – 7. F – 8. F
- 4** 1. a, c – 2. a, b – 3. a, c – 4. b, c

Exercices p. 57

- 1** 1. le salon – 2. la cuisine – 3. la salle de bains – 4. la cuisine – 5. la cuisine – 6. la chambre – 7. la chambre – 8. la salle de bains – 9. le salon – 10. le salon.
- 2** 1. ferme – 2. éteint – 3. locataire – 4. reste à la maison, reste chez elle – 5. monte
- 3** 1. b – 2. a – 3. b – 4. b – 5. b

- 4** (Réponses possibles) 1. J'habite dans un petit appartement. – 2. Je suis locataire. – 3. Elle est petite, mais confortable. Il y a un lit, des étagères et une commode. – 4. Je préfère vivre dans un appartement ancien, parce qu'il a plus de charme. – 5. Oui, je voudrais déménager, car mon appartement est trop petit ! – 6. Je reçois quelques amis chez moi, mais je ne peux pas organiser un repas pour dix personnes ! – 7. Le week-end, je sors beaucoup, je vois des amis ou je vais au spectacle.
- 5** Les réponses sont individuelles !

Chapitre 11 Les activités quotidiennes

Exercices p. 59

- 1** 1. c – 2. e – 3. g – 4. f – 5. a – 6. d – 7. b
- 2** 1. accompagne – 2. partez – 3. dînons – 4. sonne – 5. me coucher – 6. mettez – 7. éteint
- 3** 1. a – 2. a – 3. a – 4. b – 5. b – 6. b
- 4** (Réponses possibles) 1. Je pars de la maison vers 8 heures, j'emmène les enfants à l'école, puis je prends le tram pour aller à mon bureau. Je déjeune avec des collègues et je pars du bureau vers 17 h 30. C'est mon mari/ma femme qui va chercher les enfants le soir. Nous dînons ensemble, puis les enfants vont se coucher. Nous regardons la télévision et nous nous couchons vers 23 heures. – 2. Ah non ! Le dimanche, nous nous reposons, nous faisons du sport ou des randonnées, nous passons du temps avec les enfants et les amis. C'est une journée très agréable ! – 3. Oui, je passe beaucoup de temps sur l'ordinateur à mon bureau, mais aussi à la maison. Je lis et j'envoie des mails, je consulte souvent Internet...

Exercices p. 61

- 1** Toilette : 2, 3, 6, 8
Ménage : 1, 4, 5, 7
- 2** 1. passe – 2. fait – 3. repasse – 4. se brosse – 5. plie – 6. lave
- 3** 1. l'aspirateur, un coup de fil, du temps sur Internet – 2. la lessive, sa toilette, la vaisselle, le lit, les courses – 3. le réveil à 6h30, le linge dans la machine – 4. un bain, une douche – 5. à la maison, du travail – 6. les cheveux, les dents
- 4** 1. f – 2. c – 3. g – 4. a – 5. e – 6. d – 7. h – 8. b
- 5** (Réponses possibles) Bien sûr, tous les jours, je fais mon lit et la vaisselle ! Une fois par semaine, je passe l'aspirateur et je fais la lessive. Je déteste repasser, mais je suis obligé(e) de le faire assez souvent ! Je fais les vitres quand c'est nécessaire...

Exercices p. 63

1. 1. peigne – 2. chéquier – 3. clé – 4. sac – 5. parapluie – 6. trousse – 7. papier à lettres
2. 1. un briquet ou des allumettes – 2. un mouchoir – 3. un ticket de bus – 4. un portefeuille – 5. des ciseaux – 6. une trousse de maquillage – 7. un peigne – 8. un agenda
3. 1. les lunettes de soleil – 2. les clés – 3. le parapluie – 4. le téléphone mobile, le portable – 5. une enveloppe – 6. un crayon, un stylo – 7. des bougies – 8. l'agenda
4. 1. prêt – 2. me lave – 4. me maquille – 6. me raser – 7. clés – 8. sac à main, téléphone – 9. agenda, te préparer

Chapitre 12 Les produits alimentaires – les commerces

Exercices p. 65

1. 1. F – 2. V – 3. V – 4. F – 5. F – 6. V – 7. F – 8. V
2. **Horizontalement :** melon, orange, fraise, cerise, kiwi, ananas
Verticalement : pomme, abricot, citron, poire, banane, raisin



3. (selon l'auteur !) des cerises, un ananas, des fraises, des abricots, une banane, une orange
4. 2. Par exemple : le canard à l'orange, le lapin aux pruneaux, le boudin aux pommes...
4. Par exemple : frites, sautées, en purée, en gratin, à la vapeur, à l'eau, au four...

Exercices p. 67

1. 1. saucisse – 2. sole – 3. bœuf – 4. saucisse – 5. arête – 6. escalope – 7. canard
2. 1. a – 2. b – 3. a – 4. b – 5. a – 6. b

- 3** **Légumes** : une aubergine, un poireau, des champignons, des épinards, un chou-fleur, des radis, un poivron
Fruits : un pamplemousse, un melon, du raisin, une poire, des fraises, une pêche, un ananas
Poissons – fruits de mer : des huîtres, des crevettes, une sole, un saumon, des moules, une sardine, un crabe
Viande : du jambon, un rôti, un poulet, un saucisson, une entrecôte, une escalope, un gigot

- 4** (*Réponses possibles*) 1. Oui, j'aime bien la viande en général. Je n'en mange pas tous les jours, mais je préfère le bœuf et le canard. – 2. Non, je n'aime pas beaucoup le poisson (sauf le saumon et la sole) et les fruits de mer (sauf les moules). – 3. En France, relativement peu de gens sont végétariens. Les plats français traditionnels sont à base de viande !

Exercices p. 69

- 1** (*Réponses possibles*) 1. Un beau filet de saumon ou de sole. – 2. Des pâtes, bien sûr, avec des tomates fraîches, de l'ail et du basilic. – 3. De la viande s'il aime ça ou alors des pommes de terre pour faire un gratin. – 4. Des légumes pour faire une ratatouille (oignons, courgettes, aubergines, tomates, poivrons) et des œufs. – 5. Une belle salade de fruits (fraises, pommes, bananes, poires, kiwi). – 6. Les ingrédients pour une tarte aux pommes (de la farine, du beurre, du sucre, des pommes...). – 7. Un plateau de fruits de mer (huîtres, coquillages, crabes...)

- 2** 1. F – 2. V – 3. V – 4. F – 5. V – 6. F – 7. V – 8. V

- 3** 1. b, c – 2. a, c – 3. b – 4. a, c – 5. c – 6. b, c

Exercices p. 71

- 1** 1. pain aux raisins – 2. sorbet – 3. cidre – 4. jus de pomme – 5. tarte aux fraises – 6. cognac – 7. bonbon

- 2** 1. gâteau – 2. sucre – 3. farine – 4. beurre – 5. œufs – 6. sel

- 3** 1. une entrecôte, une côtelette d'agneau, un camembert – 2. une sole, des coquilles Saint-Jacques – 3. du pain et du beurre, un gâteau au chocolat, un croissant.

- 4** 1. à la poissonnerie – 2. chez le marchand de légumes (à propos des poivrons) – 3. à la charcuterie – 4. chez le boulanger – 5. chez le boucher – 6. à la boulangerie-pâtisserie. – 7. chez le marchand de vin

Chapitre 13 Faire les courses

Exercices p. 73

- 1** 1. un morceau – 2. une tranche – 3. une boîte – 4. un pot – 5. un paquet – 6. une tablette

- 2 1. de tomates, de pommes de terre, de fraises, d'abricots, de pommes, de framboises – 2. de lait, d'eau, de jus d'orange, d'huile – 3. d'œufs – 4. de confiture, de yaourt, de crème fraîche – 5. de lait, d'eau, de jus d'orange, d'huile, de vin – 6. de fraises, de framboises
- 3 1. b – 2. a – 3. a – 4. a – 5. b – 6. b
- 4 1. pot – 2. bouteilles – 3. paquet – 4. morceau – 5. paquet – 6. tranches


Exercices p. 75

- 1 1. V – 2. F – 3. V – 4. V – 5. F – 6. V
- 2 1. désirez, demi-livre, ceci, à combien, kilo, fait
2. voudrais, tranches, Fines, fines, avec, morceau
- 3 1. Ça fait combien ? – 2. Ça va, comme ça ? – 3. Et avec ceci ? –
4. Madame / Monsieur, vous désirez ? – 5. Les pommes de terre sont à combien ?

Chapitre 14 La cuisine – les repas

Exercices p. 77

- 1 **Horizontalement:** 1. assiette – 2. nappe – 3. bouteille
Verticalement: a. serviette – b. couteau – c. verre



- 2 (selon l'auteur!) un verre, une bouteille de vin, un couteau, une assiette, une fourchette
- 3 1. la nappe – 2. un tire-bouchon – 3. une poêle – 4. un bol – 5. un moule – 6. une carafe – 7. un saladier – 8. une théière
- 4 1. d – 2. e – 3. h – 4. g – 5. f – 6. c – 7. a – 8. b

Exercices p. 79

- 1 1. F – 2. V – 3. F – 4. F – 5. V

- 2** 1. lapin aux pruneaux, canard à l'orange, gigot d'agneau aux herbes, entrecôte sauce béarnaise, bœuf bourguignon, blanquette de veau – 2. œufs brouillés aux truffes, soufflé au crabe, quiche lorraine, soupe à l'oignon – 3. crème brûlée, mousse au chocolat, glaces (à la vanille, au café...) – 4. œufs brouillés, soufflé au crabe, assiette de crudités, soupe à l'oignon, tous les desserts – 5. salade gourmande, assiette de crudités – 6. canard à l'orange – 7. bœuf bourguignon, blanquette de veau – 8. poires au vin, sorbet (à la framboise, au citron, à la poire...)
- 3** 1. e – 2. d – 3. g – 4. j – 5. i – 6. b – 7. a – 8. f – 9. c – 10. h
- 4** 1. une assiette, un bon restaurant – 2. un menu, une salade – 3. un plat, un canard à l'orange – 4. un verre, une carafe – 5. fait, prépare – 6. la cuisine, un soufflé

Chapitre 15 Le temps qui passe

Exercices p. 81

- 1** 1. c – 2. a – 3. d – 4. b – 5. c – 6. a – 7. b – 8. a
- 2** 1. Nous sommes le combien ? – 2. Quel jour sommes-nous ? – 3. Quelle est la date, aujourd'hui ? – 4. Nous sommes le combien ? – 5. Quelle est la date, aujourd'hui ?
- 3** 1. jour – 2. du temps – 3. nuit – 4. quinze – 5. combien – 6. deux – 7. fait
- 4** 1. V – 2. F – 3. V – 4. F – 5. V – 6. V

Exercices p. 83

- 1** a. Il est dix heures moins le quart / Il est 9 h 45 / Il est 21 h 45 – b. Il est onze heures et quart / Il est 11 h 15 / Il est 23 h 15 – c. Il est quatre heures / Il est 16 h. – d. Il est une heure et demie / Il est 1 h 30 / Il est 13 h 30 – e. Il est midi / Il est 12 h / Il est minuit / Il est 0 h – f. Il est sept heures / Il est 19 h.
- 2** 1. V – 2. F – 3. F – 4. V – 5. V – 6. F – 7. V – 8. F
- 3** 1. d – 2. f – 3. e – 4. b – 5. c – 6. a

Exercices p. 85

- 1** 1. Noël – 2. le jour de l'An – 3. le jour des Rois – 4. Pâques – 5. le 1^{er} mai – 6. 14 juillet
- 2** en retard – tôt – mis – pressé – prend – soirée – le temps – tard
- 3** 1. j'ai le temps – 2. j'ai mangé tôt – 3. il fait jour – 4. elle est en retard – 5. c'est un jour ouvrable
- 4** 1. a – 2. b – 3. b – 4. a – 5. a – 6. b

Chapitre 16 L'école – l'enseignement



Exercices p. 87

1. 1. l'école primaire – 2. la fac de sciences – 3. la maternelle – 4. collège – 5. lycée – 6. lycée technique
2. 1. son bac – 2. reçu – 3. ses études – 4. la rentrée – 5. entrer à la fac – 6. au lycée – 7. étudiant
3. 1. bac – 2. maternelle – 3. année scolaire – 4. grande école – 5. terminale – 6. rentrée – 7. grandes vacances.
4. 1. redoubler, raté – 2. fait – 3. entre – 4. vont – 5. eu, aller / entrer – 6. va

Exercices p. 89

1. **Professeur** : 3, 4, 7
Élève : 1, 2, 5, 6
2. 1. une bourse, un cours, son bac, une bonne note – 2. une école de coiffure, un exercice, ses devoirs, un cours, des études de médecine – 3. en terminale, bon élève, étudiant, en classe – 4. sa leçon, la géographie – 5. à la fac, à la maternelle, au lycée
3. 1. b – 2. a – 3. b – 4. b – 5. b – 6. b
4. 1. fait – 2. corrige – 3. a – 4. apprend – 5. enseigne

Chapitre 17 Les professions

Exercices p. 91

1. 1. programmeuse – 2. mécanicien / garagiste – 3. électricien – 4. nounou – 5. technicien – 6. vendeuse – 7. comptable – 8. boulanger
2. 1. maçon – 2. architecte – 3. ingénieur – 4. journaliste – 5. standardiste – 6. vendeur – 7. avocat – 8. enseignant
3. 1. F – 2. F – 3. F – 4. V – 5. V – 6. V
4. 1. avocate – 2. médecin – 3. serveuse – 4. assistante – 5. chauffeur de taxi – 6. journaliste – 7. professeur

Exercices p. 93

1. **-euse** : serveuse, vendeuse, chanteuse – **-ice** : directrice, actrice, agricultrice – **-e** : commerciale, avocate, commerçante – **pas de différence** : journaliste, comptable, ingénieur, architecte
2. 1. dans quel domaine, faites – 2. la vie, au chômage, un emploi – 3. en retraite, profession, professeur

- 3 1. en retraite/retraité – 2. serveur – 3. professeur – 4. stagiaire –
5. au chômage – 6. avocate

Chapitre 18 La technologie – les médias

Exercices p. 95

- 1 1. b – 2. a – 3. b – 4. b – 5. a – 6. a
- 2 1. b et d – 2. c – 3. d – 4. e – 5. c – 6. a – 7. d – 8. b
- 3 ordinateur – portable – panne – marche – courriers – photos – imprimante –
éteindre – sonne

Exercices p. 97

- 1 1. télévision – 2. journaux – 3. lecteur DVD – 4. émission – 5. téléviseur –
6. station – 7. magazine
- 2 1. F – 2. F – 3. V – 4. F – 5. V – 6. F – 7. V – 8. V
- 3 1. documentaire – 2. électroniques – 3. émission – 4. magazine – 5. portable –
6. station – 7. journal – 8. chaîne
- 4 (Réponses possibles) 1. Non, je ne regarde pas la télévision, parce que
je n'ai pas la télévision ! – 2. Oui, je suis abonné(e) à un journal et
à un magazine d'histoire. – 3. Oui, je passe beaucoup de temps
sur mon ordinateur. Quand je ne travaille pas, je regarde beaucoup
d'émissions sur Internet. – 4. J'écoute la radio le matin, dans ma voiture.
C'est le seul moment où je peux le faire !

Chapitre 19 L'argent – la banque

Exercices p. 99

- 1 1. l'euro – 2. le porte-monnaie – 3. un centime – 4. le franc –
5. un portefeuille – 6. une pièce
- 2 1. F – 2. V – 3. V – 4. V – 5. V – 6. F – 7. V – 8. V
- 3 1. d – 2. f – 3. a – 4. e – 5. c – 6. b
- 4 1. Je n'ai pas de monnaie – 2. Ils ont beaucoup d'argent – 3. La vendeuse
nous rend la monnaie – 4. Elle gagne bien sa vie – 5. La monnaie
européenne est l'euro – 6. Est-ce que vous avez un billet de 200 euros ?

Exercices p. 101

- 1 1. carte bancaire – 2. ticket – 3. porte-monnaie – 4. dépenser – 5. compte –
6. courant – 7. argent

- 2 1. riche – 2. ouvre – 3. économiser – 4. débiteur
- 3 1. la carte – 2. le distributeur – 3. le compte – 4. le compte – 5. le code – 6. le compte – 7. la carte
- 4 1. ont – 2. prendre – 3. met – 4. faire – 5. ouvert – 6. rendu – 7. composer

Exercices p. 103

- 1 un achat, un emprunt, un versement, un chèque
- 2 1. rembourser la somme – 2. payer par prélèvement automatique – 3. prendre / retirer de l'argent au distributeur automatique – 4. (travailler !) et mettre de l'argent de côté – 5. faire un chèque
- 3 1. en rouge – 2. régler – 3. en liquide – 4. mettre de côté – 5. retirer – 6. verser – 7. un carnet de chèques
- 4 2. un versement – 3. un remboursement – 4. un emprunt – 5. un prêt – 6. un prélèvement

Chapitre 20 La poste – les services – l'administration

Exercices p. 105

- 1 1. recevoir – 2. lettre – 3. poste – 4. facteur – 5. carnet – 6. colis – 7. postal
- 2 1. V – 2. F – 3. F – 4. V – 5. V – 6. V – 7. V
- 3 1. c – 2. e – 3. f – 4. a – 5. d – 6. b
- 4 1. envoyé – 2. passe – 3. reçu – 4. consulter – 5. poster – 6. ouvrir

Exercices p. 107

- 1 1. appeler les pompiers – 2. aller à la mairie – 3. faire une déposition / déclarer le vol au commissariat de police – 4. aller à la mairie – 5. appeler les pompiers – 6. appeler le SAMU – 7. aller à la mairie
- 2 1. déclarer / mairie – 2. appelle – 3. la queue – 4. impôts – 5. au commissariat – 6. colis – 7. rempli – 8. dossier
- 3 1. F – 2. V – 3. F – 4. F – 5. F – 6. V – 7. V – 8. V
- 4 1. renseignements – 2. pompiers – 3. police – 4. secours – 5. Sécurité sociale – 6. fisc

Chapitre 21 La géographie – la Francophonie

Exercices p. 109

- 1 1. étoiles – 2. lever – 3. continent – 4. un océan – 5. occidental – 6. île

- 2 1. F – 2. V – 3. V – 4. F – 5. F – 6. F – 7. V – 8. V
- 3 1. continent – 2. Europe – 3. Monde – 4. mer – 5. étoile – 6. Canada
- 4 1. coucher – 2. lune – 3. océan – 4. continent – 5. Nord – 6. est

Exercices p. 111

- 1 **Horizontalement** : 1. polonais – 2. espagnol – 3. allemand – 4. italien – 5. finnois – 6. néerlandais – 7. hongrois
Verticalement : a. portugais – b. anglais – c. grec – d. suédois – e. danois
- 2 **Pays** : Autriche, Irlande, Finlande, Italie, Luxembourg, Malte, Grèce, Belgique, Allemagne
Nationalité et langue : allemand, néerlandais, portugais, bulgare, tchèque, grec, français, italien, hongrois, roumain
Nationalité uniquement : chypriote, britannique, belge, autrichien, irlandais, luxembourgeois
- 3 1. F – 2. V – 3. F – 4. V – 5. V – 6. V

Exercices p. 113

- 1 1. F – 2. V – 3. F – 4. F – 5. V – 6. V – 7. F
- 2 1. un fleuve – 2. au sud – 3. la capitale – 4. un pays – 5. des États-Unis
- 3 1. capitale – 2. habitants – 3. province – 4. frontière – 5. fleuve – 6. département – 7. région

Exercices p. 115

- 1 **Horizontalement** : Belgique – Canada – Sénégal – Gabon – Bénin – Maroc – Roumanie – Pologne.
Verticalement : Suisse – Vietnam – Niger – Congo – Bulgarie – Laos – Togo – Tunisie



- 2 1. F – 2. V – 3. V – 4. V – 5. F ! – 6. F – 7. V – 8. F – 9. F – 10. V
- 3 1. Rhône – 2. Corse – 3. Réunion – 4. Martinique – 5. Alpes


Chapitre 22 La météo

Exercices p. 117

- 1 1. a – 2. a – 3. b – 4. a – 5. a – 6. b
- 2 1. il fait froid – 2. il fait un temps épouvantable – 3. il fait beau – 4. le ciel est gris / couvert.
- 3 1. Il fait beau, il y a du soleil et un peu de vent. Il ne fait pas froid, il fait même bon ! – 2. Il fait très froid, il fait très mauvais. Le ciel est couvert, et un orage va arriver. On voit les éclairs. Il va certainement pleuvoir à torrents !
- 4 1. f – 2. e – 3. d – 4. g – 5. b – 6. a – 7. c

Exercices p. 119

- 1 **Horizontalement:** 1. neige – 2. tonnerre – 3. glace – 4. soleil
Verticalement: a. vent – b. nuage – c. éclair – d. brouillard



- 2 Il y a : 1, 3, 5, 6
 Il fait : 2, 4, 7, 8
- 3 1. neige – 2. éclairs – 3. nuages – 4. brouillard – 5. vent



Chapitre 23 La ville – la campagne


Exercices p. 121

- 1 1. passage piétons – 2. jardin public – 3. le trottoir – 4. musée d'art moderne – 5. restaurant – 6. boutiques

2 1. F – 2. V – 3. F – 4. V – 5. F – 6. V – 7. V

3 parking – trottoir – rue – embouteillage – passage piétons – poste – kiosque à journaux – jardin public

4 **Horizontalement :** publicité – avenue – kiosque – rue – jardin – embouteillage
Verticalement : parking – musée – immeuble – magasin – trottoir – cinéma



Exercices p. 123

1 **Éléments typiques d'une ville :** une cathédrale, un embouteillage, un grand magasin, un kiosque à journaux, un cinéma, une avenue, un lycée, un théâtre


Éléments typiques d'une ville ou d'un petit village : une rue, un café, une école, une place, un trottoir, un château, un cimetière

2 village, château, église, place, café, vie, école.

3 1. V – 2. V – 3. F – 4. F – 5. V – 6. V

Exercices p. 125

1 **Horizontalement :** chat, cochon, vache, poule, mouton
Verticalement : canard, chien, chèvre, poulet, oiseau



- 2** 1. champignon – 2. herbe – 3. chèvre – 4. champ – 5. colline – 6. forêt
- 3** 1. c – 2. e – 3. a – 4. b – 5. d
- 4** 1. la campagne – 2. campagne – 3. fermiers – 4. vaches – 5. champs – 6. agriculteur – 7. forêt – 8. arbres – 9. pont – 10. rivière – 11. le recyclage – 12. le verre

Chapitre 24 Les directions

Exercices p. 127

- 1** 1. prends, cherche, traverse – 2. tout près, loin, à dix minutes, tout droit – 3. est, se trouve – 4. prenez, tournez – 5. au croisement, à l'angle
- 2** 1. Pour aller au Jardin du Luxembourg, vous prenez la rue Bonaparte jusqu'à la rue de Vaugirard. Vous prenez la rue de Vaugirard à gauche et l'entrée du Luxembourg est à droite.
2. Pour aller à la Sorbonne, vous prenez le boulevard Saint-Germain vers la gauche, et vous allez jusqu'au croisement avec le boulevard Saint-Michel. Vous prenez le boulevard Saint-Michel à droite, et à la deuxième rue à gauche, vous allez voir la Sorbonne.
3. Pour aller au théâtre de l'Odéon, vous prenez le boulevard Saint-Germain vers la gauche et vous allez jusqu'au carrefour de l'Odéon. Vous prenez à droite la rue de l'Odéon et vous allez jusqu'au bout. Le théâtre est au bout de la rue.
- 3** 1. V – 2. F – 3. F – 4. F – 5. F – 6. F

Exercices p. 129

- 1** 1. aller – 2. prenez – 3. suivez – 4. voir, indiqué
a. cherche – b. bâtiment – c. descendez – d. sortez – e. traversez – f. voir – g. à côté de
- 2** 1. dehors – 2. descends – 3. en haut – 4. à l'intérieur – 5. en sens unique – 6. dernière porte – 7. avant le feu rouge
- 3** 1. a – 2. b – 3. a – 4. a – 5. b – 6. a

Chapitre 25 Les transports

Exercices p. 131

- 1** 1. F – 2. F – 3. V – 4. V – 5. F – 6. V
- 2** 1. c – 2. e – 3. a – 4. f – 5. b – 6. d
- 3** 1. changé – 2. nouvelle – 3. neuve – 4. d'occasion – 5. essence – 6. super – 7. roules – 8. fais

- 4 1. conducteur – 2. en panne – 3. station-service – 4. fait – 5. neuve

Exercices p. 133

- 1 1. d – 2. b – 3. e – 4. a – 5. c
- 2 1. aller-retour – 2. aller – 3. train – 4. places – 6. classe – 7. seconde – 8. retour – 9. train – 10. réduction
- 3 1. le métro, un vol, de l'essence – 2. le bus, le train – 3. des kilomètres, une révision, du 80 km/heure – 4. du train, à la station « République », du bus – 5. vite, bien, mal – 6. à « Hôtel de ville », de voiture
- 4 1. l'aéroport – 2. arrêt (de bus) – 3. ticket – 4. station – 5. gare – 6. billet

Chapitre 26 Le tourisme – les voyages – les vacances

Exercices p. 135

- 1 1. fait – 2. partons – 3. fais – 4. changer – 5. part – 6. visitent
- 2 1. carte, plan – 2. organisés – 3. agence – 4. appareil – 5. guide – 6. billet
- 3 1. V – 2. F – 3. V – 4. F – 5. F – 6. V
- 4 1. c, d, g – 2. a, e, f – 3. b, e, f

Exercices p. 137

- 1 1. camping – 2. club de vacances – 3. réservé – 4. camping – 5. visiter – 6. se reposer
- 2 1. c – 2. e – 3. d – 4. b – 5. a
- 3 en vacances – les valises – carte – guide – appareil – réservé – hôtel – tourisme – visité – repose – photos
- 4 1. un plan – 2. une tente – 3. un appareil photo – 4. le petit déjeuner – 5. la carte – 6. la valise / le sac de voyage – 7. une agence de voyages

Exercices p. 139

- 1 1. d – 2. e – 3. f – 4. a – 5. c – 6. b
- 2 prend: 1, 5, 8, 9
fait: 2, 3, 4, 6, 7, 10
- 3 1. c – 2. f – 3. a – 4. i – 5. j – 6. e – 7. b – 8. h – 9. g – 10. d
- 4 1. organisés – 2. défait – 3. repose – 4. reviennent de – 5. vertes

Chapitre 27 Les loisirs – les sports – les jeux

Exercices p. 141

- 1 1. du tennis, du sport – 2. se promener, le sport – 3. au cinéma, à la pêche – 4. du bricolage, une promenade – 5. mal, au rugby – 6. au club de gym, en boîte
- 2 1. collection – 2. sport – 3. visiter – 4. pêche – 5. collectionner – 6. compétition – 7. sport
- 3 1. fais – 2. fait – 3. fait – 4. collectionnent – 5. vont – 6. est – 7. participons à
- 4 1. c – 2. d – 3. f – 4. e – 5. a – 6. b
- 5 1. boîte – 2. collection – 3. pêche – 4. jardinage – 5. temps libre / loisirs – 6. pique-niques – 7. compétitions

Exercices p. 143

- 1 1. nager – 2. but – 3. piscine – 4. balle – 5. but – 6. équipement – 7. randonnée – 8. sac à dos
- 2 1. d – 2. b – 3. d – 4. c – 5. b – 6. a
- 3 1. V – 2. F – 3. F – 4. F – 5. F – 6. V – 7. F
- 4 1. équipements – 2. marqué – 3. terrain – 4. va – 5. perdu – 6. son maillot de bain

Exercices p. 145

- 1 1. elle s’amuse – 2. il l’a perdue – 3. elle triche – 4. il est mauvais joueur
- 2 1. c – 2. f – 3. e – 4. g – 5. b – 6. d – 7. a
- 3 joue – terrain – ballon – match – équipe – gagné – piscine – maillot – s’amuse – console – poupée – jouer – mots croisés – jardinage – s’ennuient

Chapitre 28 Les arts – les spectacles

Exercices p. 147

- 1 1. F – 2. V – 3. F – 4. F – 5. F – 6. V
- 2 1. les spectateurs – 2. des places – 3. l’actrice – 4. le film – 5. la pièce de théâtre – 6. l’artiste – 7. les critiques
- 3 1. b – 2. a – 3. b – 4. a – 5. a – 6. b
- 4 1. artiste, artistique – 2. spectateur (spectatrice) – 3. culturel, cultivé, inculte – 4. génial – 5. applaudissement

Exercices p. 149

1. d – 2. e – 3. g – 4. a – 5. c – 6. b – 7. f
2. 1. concert – 2. piano – 3. chanter – 4. château – 5. peintre – 6. librairie
3. 1. librairie – 2. passe – 3. peins – 4. acteurs – 5. fait – 6. la peinture
4. 1. joue – 2. faites – 3. jouez – 4. emprunte – 5. visitons – 6. dessine – 7. a
5. 1. e – 2. f – 3. a – 4. b – 5. c – 6. d

Activités communicatives

N° 1, page 150

1. 1. V – 2. F – 3. V – 4. F – 5. V – 6. F – 7. V
2. 1. ça ne va pas bien / ça va mal. – 2. je suis pris(e). – 3. il est éteint. – 4. il ne va pas faire beau / il va faire mauvais / il va pleuvoir – 5. ça ne marche pas !
3. phrase 2

N° 2, page 151

1. 1. V – 2. V – 3. F – 4. F – 5. F – 6. V – 7. F
2. 1. V – 2. V – 3. F – 4. F
3. 1. connais, prends – 2. à droite, en face – 3. rue, correspondance – 4. la place, la rue – 5. tram, magasin.

N° 3, page 152

1. 1. V – 2. V – 3. F – 4. F – 5. V – 6. F – 7. F
2. 1. une île – 2. une plage – 3. la natation – 4. une forêt – 5. les fruits de mer
3. 1. une semaine, des vacances – 2. de mer, tropicaux – 3. de la natation, des randonnées – 4. en chambre double – 5. dans l'eau.

N° 4, page 153

1. 1. V – 2. V – 3. F – 4. V – 5. F – 6. F – 7. F – 8. V
2. 1. nouvelles – 2. chirurgien – 3. de rentrer – 4. yeux ! – 5. amie – 6. debout – 7. été
3. quinze – opération – debout – fière – se marier

N° 5, page 154

1. F – 2. F – 3. F – 4. F – 5. V ! – 6. F
2. (*Réponse possible*) Ma chère Pauline ! Quel message ! C'est une belle histoire mais je voudrais absolument connaître la suite ! Est-ce que vous avez dîné ensemble ? Est-ce que tu l'as déjà revu ? Comment il est (physiquement, je veux dire) ? Grand, petit, brun, roux, blond, beau, laid ? Vite, écris-moi !! Gros bisous, Justine.
3. 1. raconter – 2. a rencontré – 3. ont parlé – 4. a reçu – 5. a invité – 6. a appelé – 7. raconter

N° 6, page 155

1. a. 2, 3, 4, 6 b. 7, 8, 10 c. 1, 5, 9
2. 1. un château – 2. passe – 3. déjeunons – 4. rivière – 5. loué – 6. mis – 7. forme
3. (*Réponse possible*) « Mes chers amis ! Me voilà enfin en Tunisie, près de Tunis. C'est un vrai bonheur, la saison est magnifique (c'est le printemps, tout est en fleur). Je fais beaucoup de tourisme, je visite des lieux historiques, je vais à la plage, je mange des pâtisseries délicieuses... J'oublie mon "métro-boulot-dodo" habituel... Je vous montrerai mes photos à mon retour. Gros bisous à tous les deux ! »

N° 7, page 156

1. 1. n° 6 – 2. n° 2 – 3. n° 3 – 4. n° 10 – 5. n° 8 – 6. n° 2 – 7. n° 4 et n° 5
2. 1^{re} paire : n° 1 et n° 6 – 2^e paire : n° 2 et n° 7 – 3^e paire : n° 3 et n° 8 – 4^e paire : n° 4 et n° 9 – 5^e paire : n° 5 et n° 10
3. 1^{re} paire (n° 1 et 6) : des amis, peut-être des étudiants. C'est une invitation à la dernière minute. – 2^e paire (n° 2 et n° 7) : la fille et la mère. La fille est encore adolescente (la mère lui donne des ordres). C'est bientôt l'anniversaire de la grand-mère ? – 3^e paire (n° 3 et n° 8) : la femme et son mari, ou la petite amie et le petit ami. Les deux ont invité des amis à dîner ce soir. La femme est peut-être encore au bureau, l'homme est déjà arrivé à la maison. – 4^e paire (n° 4 et n° 9) : le grand-père et son petit-fils, le jour des résultats du bac. Le grand-père est un peu inquiet, le petit-fils est fou de joie. Il est probablement bon élève, car il a eu des bonnes notes dans des matières scientifiques. – 5^e paire (n° 5 et n° 10) : des amies (probablement des femmes, dans ce cas) ou des sœurs. La deuxième est à son bureau, elle travaille, et elle a un nouveau collègue (probablement un nouveau chef).

N° 8, page 157

- 1** 1. V – 2. F – 3. F – 4. V – 5. V – 6. V – 7. F
- 2** 1. légumes – 2. marché – 3. violettes – 4. l'ail – 5. éplucher
- 3** 1. recette – 2. marché – 3. épluché – 4. herbes – 5. poêle

N° 9, page 158

- 1** 1. et 2. à la gare. – 3. à l'aéroport – 4. dans une station de métro – 5. dans un théâtre ou une salle de spectacle – 6. dans un grand magasin – 7. chez une personne (message du répondeur).
- 2** 1. n° 6 – 2. n° 4 – 3. n° 3 – 4. n° 7 – 5. n° 5 – 6. n° 1 – 7. n° 2
- 3** 1. destination – 2. gare – 3. laisser – 4. s'il vous plaît – 5. attend – 6. éteindre – 7. partir

VOCABULAIRE PROGRESSIF DU FRANÇAIS

DÉBUTANT

La troisième édition d'un ouvrage indispensable.
irlanguage

CE QUI FAIT LE SUCCÈS DE CET OUVRAGE DE VOCABULAIRE :

- **Une organisation claire** : la leçon de vocabulaire sur la page de gauche ; les exercices et les activités communicatives sur la page de droite ;
- **Un apprentissage progressif** : il suit la progression naturelle des méthodes de français ;
- **Un usage souple** : pour la classe ou en auto-apprentissage ;
- **Une préparation adaptée aux certifications** : un entraînement efficace pour mieux réussir aux examens ;
- **Une large place faite à l'évaluation** : de nombreux exercices de révision et des bilans réguliers.

NOUVEAU !

Appli-Web du Vocabulaire
progressif du français incluse

Pour s'évaluer en ligne :
250 tests auto-correctifs.



Vocabulaire progressif débutant
(ISBN 978-209-038017-0)

CECR

A1	A2	B1	B2	C1	C2

GRANDS ADOLESCENTS ET ADULTES



MIXTE
Papier issu de
sources responsables
FSC® C022030



CLE
INTERNATIONAL

www.cle-inter.com